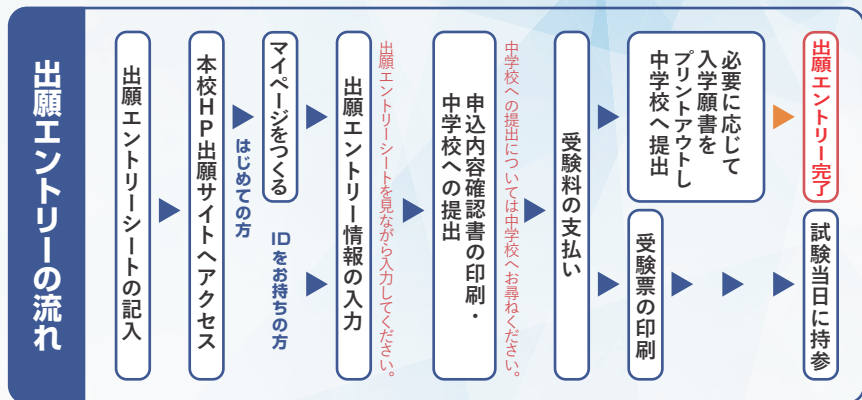




学校法人 創志学園

創志学園高等学校

令和8年度入試 出願エントリーの手引き



出願エントリー期間	
選 抜 1 期	令和7年12月1日(月)～令和8年 1月 7日(水)
選 抜 2 期	令和8年1月26日(月)～令和8年 2月 4日(水)
県外生入試	令和7年12月1日(月)～令和7年12月19日(金)

※最終日のエントリーは23時59分まで

出 願 期 間	
選 抜 1 期	令和8年 1月 9日(金)～令和8年 1月14日(水)
選 抜 2 期	令和8年 2月 6日(金)～令和8年 2月10日(火)
県外生入試	令和7年12月22日(月)～令和8年 1月 5日(月)

※最終日必着

準備していただくもの

- ☒ 創志学園高等学校の出願エントリーシート(記入したものを) ※5ページ以降をご利用ください。
※本校のホームページからもダウンロード可能です。手順1のQRコードより入手してください。
- ☒ インターネットに接続されたパソコン、スマートフォン、タブレットなど
※インターネット環境が無い場合は、本校にご相談ください。
- ☒ プリンター ※入学願書のプリントアウトが必要な場合。
※自宅にない場合は、コンビニエンスストアもしくは本校にご相談ください。
※迷惑メール対策をされている場合は、「@e-shiharai.net」の受信を許可してください。
- ☒ メールアドレス(ログインID登録) ※はじめてログインID登録をされる方のみ
- ☒ パスワード(半角英数字8～16字) ※必ずメモを取り保管してください。
- ☒ 受験料+事務手数料 ☒ 写真データ
- ☒ クレジットカード ※受験料をクレジットカードでお支払いの方のみ

各種質問窓口等

- 入試に関するお問い合わせ
電話：0120-151752(平日9時～17時)
- 操作方法に関するお問い合わせ
下部の赤枠よりご確認ください。
- 各種情報は下記よりご覧いただけます。



手順1 // マイページを作る

※マイページをすでにつくられている方は、**手順2**に進んでください。

- ①本校ホームページ「募集要項」のページからインターネット出願サイトへアクセスしてください。

<https://www.soshigakuen.ed.jp/admissions/guidelines/>



創志学園高校Webサイト
出願に関する書類や
出願はこちら



出願エントリー(ネット出願)はこちら

このバナーを目印にしてください

- ②はじめての方は、**はじめての方はこちら** をクリックし、マイページを作成してください。




各種お問い合わせ、
よくある質問はこちら

※画面イメージはパソコン画面でのイメージです。スマートフォンでの画面では一部見え方が異なります。

手順2 出願エントリー情報入力

- ①前ページの手順1の①からインターネット出願サイトへアクセスし、メールアドレスとパスワードを入力してログイン後「志願者を選択」と、下記のような画面になります。
- [新規申込手続きへ](#) をクリックしてください。

出願用の顔写真は、より登録してください。
(決済完了後でも登録可能です。)

- ②出願エントリーシートStep1で選択した入試区分と同じ入試区分を選択し [次へ](#) をクリックしてください。

規約同意確認の画面が表示されるので、最後までスクロールして確認し、[同意して次へ](#) をクリックします。

- ③出願エントリーシートStep2を見ながら **必須** はすべて入力あるいは選択し、[試験選択画面へ](#) をクリックしてください。
- ※入試により入力項目が異なります。出願したい入試の出願エントリーシートを手元に置き、入力してください。

- ④出願エントリーシートStep3で記入した試験コードと一致する試験の [選択](#) をクリックしてください。

選抜1期入試で2日間試験を受ける方は**2箇所**、1日のみの方は**1箇所**クリックします。

- ⑤出願エントリー情報確認のため、[保存して中断する](#) をクリックしてください。
- ※「お支払い画面へ」へ進まないでください。

- ⑥ [マイページへ](#) をクリックしてください。

※画面イメージはパソコン画面でのイメージです。スマートフォンでの画面では一部見え方が異なります。

手順3 申込内容確認書の印刷

① 申込確認 をクリックしてください。

② 申込内容を確認し、間違いがなければ画面一番下の「申込内容確認書」をクリックしてください。

③ 「申込内容確認書 (PDF形式)」がダウンロードされますので、印刷してください。

※申込内容確認書の提出については、中学校の先生の指示に従ってください。

ご注意

ここまで行った方は「ログアウト」してください。
次の「手順4」に進むには、中学校の先生の指示に従ってください。

コンビニエンスストアでの印刷方法については下記を参照してください。

スマートフォン・タブレットなどから「申込内容確認書」または「受験票」を印刷する方法

1 家庭用プリンタで印刷する

Wi-Fi接続や通信でのデータ送信が可能な場合、お持ちのプリンタで印刷できます。
設定方法については、プリンタの取扱説明書をご確認ください。

2 コンビニエンスストアで印刷する

①マイページの「申込履歴」の右側の受験票ボタンをクリックすると、ダウンロード画面が出てきます。

②画面の左下にある「コンビニエンスストアでプリントする方はこちら」をクリックします。

③プリント予約の画面の「受験票の予約へ」をクリックします。

④店舗選択画面で印刷するコンビニを選択し、「次へ」ボタンをクリックします。

⑤利用規約を確認し、「同意する」にチェックをしてから「プリントを予約する」をクリックします。

⑥予約完了画面の「プリント予約番号」を控えて、予約したコンビニ店舗の端末に入力・印刷します。

※画面イメージはパソコン画面でのイメージです。スマートフォンでの画面では一部見え方が異なります。

受験料のお支払い

中学校の先生と相談し、本校への出願が決定後、
以下の操作を行ってください。

- ①メールアドレス、パスワードを入力してログイン後、「志願者を選択」と下の画面になりますので、[続きから](#)をクリックして、お支払い画面まで進んでください。



中央学院大学
創志学園高等学校

[マイページ](#)
[ログイン情報変更](#)
[志願書情報変更](#)
[志願書切替](#)
[申込履歴](#)
[ログインアウト](#)


[ソウシ タロウ さん](#)

ソウシ タロウ さんのマイページ

申込履歴・配信メールを確認する

出願用紙写真を登録する方はこちら

申込履歴

申込番号	入試区分	申込日	支払方法	入金情報		受験票
10000000000000000000	選抜1期 受験料免除あり	一日保存	-	-	申込確認 結果確認 キャンセル	-

新規申込手続きを行うには、上記の申込が完了している必要があります。

- ②「お支払い方法」を選択し、**確認画面へ** をクリックしてください。
※事務手数料は志願者の負担となります。

Step4

お支払い方法の入力

試験名・試験日

入試区分	試験名	試験日
選抜1期 受験料免除あり	国語 数学Ⅰ 数学Ⅱ 英語 理科 社会	2025.01.25(土)
選抜2期 受験料免除あり	国語 数学Ⅰ 数学Ⅱ 英語 理科 社会	2025.02.01(土)

受験料・検定料 ¥13,000-

お支払い方法の選択

※お支払い方法により事務手数料が異なりますので、事務手数料を確認しお手続きしてください。

クレジットカード

事務手数料 ¥440-

コンビニエンスストア

ペイジー・金融機関ATM (現金)

[ご利用可能な金融機関ATMについて](#)

ペイジー・金融機関ATM (カード・通帳)

[ご利用可能な金融機関ATMについて](#)


ペイジー (ネット/フロンキング)

戻る

確認画面へ

※受験料が免除されている方は、「お支払い方法の選択」欄に「お支払いなし」と表示されていることを確認し、右の③の操作を行ってください。

入学願書・受験票の印刷と提出

- ①受験料の支払いが完了すると、マイページの「申込履歴」の右端に  ボタンが表示されるのでクリックします。



創志学園高等学校

マイページ ログイン情報変更 志願者情報変更 志願者切替 申込履歴 ログアウト

ソウシ タロウ さん

ソウシ タロウ さんのマイページ

申込履歴・配信メールを確認する

出願用紙写真を登録する方はこちら

申込履歴

申込番号	入試区分	申込日	支払方法	入金情報	受検票
111111	選択1期 受験料免除あり	10月7日	お支払いなし	決済完了(10月7日)	申込履歴 受検票

- ② 「受験票」表示 をクリックしてください。

A screenshot of the Adobe Reader download page. At the top, there is a heading 'ダウンロード' (Download) with a blue arrow icon. Below it, the text says '受検票PDFをダウンロードします。' (Download the exam ticket PDF). A blue link '受検票PDFに書き写る表示することができます。' (You can display the exam ticket PDF for copying) is shown. Below this, a note in parentheses says '(写真の登録はマイページより行えます)' (Registration of photos can be done from My Page). The main text explains that after downloading the PDF, you can copy and paste it into the exam ticket, and that Adobe Reader will be used for this. It also mentions that Adobe Reader can be downloaded from the link below. At the bottom left, there is an Adobe Reader logo. At the bottom right, there is a red rectangular box containing a blue button with the text '「受検票」表示' (Display Exam Ticket).

- ③内容をすべて確認し、[上記内容で申込む](#) をクリックしてください。

※これ以降はマイページからの変更ができなくなりますので、
十分確認した上でお支払いください。

マイページ

ログイン/情報変更

志願書情報変更

志願書切替

申込履歴

ログアウト

創志学園高等学校

ソネット シェアハウス

入試区選択

出願情報入力

試験選択

お支払い方法の入力

出願情報の確認

送付完了

Step5

出願情報の確認

試験名・受験料・お支払い方法の確認

試験名・試験日

2009年06月06日

岡山県岡山市北区下伊福西町7-3

受験料・検定料

13,000円

高等手続料

440円

合計

13,440円

お支払い方法

クレジットカード

クレジットカード種類

選んでください

クレジットカード番号

タテ書きで入力してください

(※半角数字)

セキュリティコード

タテ書きで入力してください

(※半角数字)

有効期限

月/

年

申込内容

創志学園高等学校 (テスト)

☐

お申し込みの試験は以下の内容でお願進ではありませんか

2009年06月06日

岡山県岡山市北区下伊福西町7-3

志願書情報

☐

以下志願書情報に入力したもので誤りはありませんか(入力可能文字数を超える場合を除く)

創志 太郎 (男)

2009年06月06日

086-252-2101

岡山県 岡山市北区 下伊福西町 7 - 3

☐

その他申込内容に誤りはありませんか

確認し、✓(チェック)してください。

戻る

上記内容で申込み

※「送信完了」になり、登録されたメールアドレスに「申込受付、および検定料・受験料お支払いのお知らせ」メールが届きます。

※クレジットカードで支払う場合は「支払い完了」メールが届きます。

※【コンビニ・ペイジー・Amazon Pay・PayPay/au PAY支払いの場合】
受験料の支払い後、「支払い完了」メールが届きます。

- ③「入学願書」と「受験票」がダウンロードされます。

※A4サイズ・白色用紙に印刷してください。

入学願書と受験票の提出については、中学校の先生の指示に従ってください。

令和4年度 創志学園高等学校（スクール） 入学試験

試験番号	110016	応募者名	創志 太郎
------	--------	------	-------

写真貼付
（縦向き）
（貼付位置）

入試科目	選抜1期	受験料免除あり
試験種別	A-1 受験特別	学力入試 特選
入学式	3月22日（木）	

入学後希望する学級名（選考対象学級）

募集定員 110016

性別	男子	募集定員	110016
学級名	選抜1期	入試科目	学力入試
募集定員	110016	試験種別	学力入試

※「入試要項」内の募集定員は、当日状況により一部変更となることがあります。

創志学園高等学校 創

入学試験案内は募集定員を掲載し、無条件に入学を希望する募集します。

入学願書

受驗票

※選抜1期で2日間受験する場合は2組、1日受験する場合は1組です。

以上で出願エントリーは完了です。

※画面イメージはパソコン画面でのイメージです。スマートフォンでの画面では一部見え方が異なります。

令和8年度 創志学園高等学校 出願エントリーシート

- ① このエントリーシートは、出願サイトで入力するための確認として使用します。
- ② 中学校に提出する必要はありませんが、先生の指示に従って活用してください。
- ③ この紙に記入し、保護者や中学校の先生と相談して、本校ホームページより出願エントリーしてください。

選抜1期入試（学力入試・面接入試）

Step 1 入試区分選択

次の試験区分のいずれかを選び、□に✓印をいれてください。

☐ 選抜1期入試受験料免除あり（5段階9教科評定34以上）

☐ 選抜1期入試受験料免除なし（5段階9教科評定34未満）

Step 2 出願情報入力

志願者氏名（カナ）		生年月日	20	年	月	日
志願者氏名		性別	<input type="checkbox"/> 男	<input type="checkbox"/> 女		
外字有無	<input type="checkbox"/> なし <input type="checkbox"/> あり	「あり」の方は入力時に常用漢字で手続ください。入学後、改めて確認させていただきます。				

志願者住所	郵便番号		出身校名	立 中学校	
				在学・卒業区分： <input type="checkbox"/> 在学中 <input type="checkbox"/> 卒業	
			電話番号	— —	
強化部への入部意思	<input type="checkbox"/> なし <input type="checkbox"/> あり⇒部活選択		【スポーツ系志願者】 【スポーツ系以外】	<input type="checkbox"/> 硬式野球 <input type="checkbox"/> サッカー <input type="checkbox"/> 女子柔道 <input type="checkbox"/> ダンス <input type="checkbox"/> マーチングバンド	
本校または系列校 出身親族情報	親族名	出身校・在籍校	志願者との関係	在学・卒業区分 <input type="checkbox"/> 在学中 <input type="checkbox"/> 卒業	
保護者氏名（カナ）			続柄	<input type="checkbox"/> 父 <input type="checkbox"/> その他(親族) <input type="checkbox"/> 母 <input type="checkbox"/> その他(親族以外)	
保護者氏名			緊急連絡先 電話番号	— —	

Step 3 試験選択

※2日間とも学力入試を受験した場合は、両日の筆記試験に10点加点します。専願を選択した場合、筆記試験に20点加点します。

試験日	志望科・コース	入試の種類	専願・併願	試験コード
<1日目> 1月22日(木)	理数特別コース	学力入試	専 願	A - 1
			併 願	A - 2
	特別進学コース	学力入試	専 願	C - 1
			併 願	C - 2
		面接入試	専 願	D - 1 ★
			併 願	D - 2 ★
<2日目> 1月23日(金)	創造進学コース スポーツ系	学力入試	専 願	G - 1
	選抜特進コース	学力入試	専 願	B - 1
			併 願	B - 2
	創造進学コース 人文・社会系	学力入試	専 願	E - 1
			併 願	E - 2
		面接入試	専 願	F - 1
			併 願	F - 2
	看護科	学力入試	専 願	H - 1
			併 願	H - 2
		面接入試	専 願	I - 1
			併 願	I - 2 ★

※Step1で「選抜1期入試受験料免除なし」を選択した場合、上記★は表示されません。

試験コード記入

☐ 1日目 1月22日(木)

試験コード []

☐ 2日目 1月23日(金)

試験コード []

令和8年度 創志学園高等学校 出願エントリーシート

- ① このエントリーシートは、出願サイトで入力するための確認として使用します。
- ② 中学校に提出する必要はありませんが、先生の指示に従って活用してください。
- ③ この紙に記入し、保護者や中学校の先生と相談して、本校ホームページより出願エントリーしてください。

選抜2期入試（学力入試・面接入試）

Step 1 入試区分選択	次の試験区分のいずれかを選び、□に✓印をいれてください。 <input type="checkbox"/> 選抜2期入試受験料免除あり（5段階9教科評定34以上） <input type="checkbox"/> 選抜2期入試受験料免除なし（5段階9教科評定34未満）
---------------	---

Step 2 出願情報入力				
志願者氏名（カナ）		生年月日	20 年 月 日	
志願者氏名		性別	<input type="checkbox"/> 男 <input type="checkbox"/> 女	
外字有無	<input type="checkbox"/> なし <input type="checkbox"/> あり	「あり」の方は入力時に常用漢字で手続きください。入学後、改めて確認させていただきます。		

志願者住所	郵便番号		出身校名	立 中学校
			在学・卒業区分： <input type="checkbox"/> 在学中 <input type="checkbox"/> 卒業	
			電話番号	— —
強化部への入部意思	<input type="checkbox"/> なし <input type="checkbox"/> あり⇒部活選択 <input type="checkbox"/> ダンス <input type="checkbox"/> マーチングバンド			
本校または系列校出身親族情報	親族名	出身校・在籍校	志願者との関係	在学・卒業区分 <input type="checkbox"/> 在学中 <input type="checkbox"/> 卒業
保護者氏名（カナ）		続柄	<input type="checkbox"/> 父 <input type="checkbox"/> 母 <input type="checkbox"/> その他(親族) <input type="checkbox"/> 母 <input type="checkbox"/> その他(親族以外)	
保護者氏名		緊急連絡先電話番号	— —	

Step 3 試験選択	※専願を選択した場合、筆記試験に20点加算します。			
試験日	志望科・コース	入試の種類	専願・併願	試験コード
2月17日(火)	理数特別コース	学力入試	専 願	A - 1
			併 願	A - 2
	選抜特進コース	学力入試	専 願	B - 1
			併 願	B - 2
	特別進学コース	学力入試	専 願	C - 1
			併 願	C - 2
		面接入試	専 願	D - 1 ★
			併 願	D - 2 ★
	創造進学コース 人文・社会系	学力入試	専 願	E - 1
			併 願	E - 2
		面接入試	専 願	F - 1
			併 願	F - 2
	看護科	学力入試	専 願	H - 1
			併 願	H - 2
面接入試		専 願	I - 1	
		併 願	I - 2 ★	

※Step 1で「選抜1期入試受験料免除なし」を選択した場合、上記★は表示されません。

試験コード記入	2月17日(火) 試験コード []
---------	-----------------------

令和8年度 創志学園高等学校 出願エントリーシート

- ① このエントリーシートは、出願サイトで入力するための確認として使用します。
- ② 中学校に提出する必要はありませんが、先生の指示に従って活用してください。
- ③ この紙に記入し、保護者や中学校の先生と相談して、本校ホームページより出願エントリーしてください。

県外生入試（学力入試）

Step 1 入試区分選択	次の試験区分のいずれかを選び、□に✓印をいれてください。 <input type="checkbox"/> 県外生入試受験料免除あり（5段階9教科評定34以上） <input type="checkbox"/> 県外生入試受験料免除なし（5段階9教科評定34未満）
---------------	---

Step 2 出願情報入力				
志願者氏名（カナ）		生年月日	20 年 月 日	
志願者氏名		性別	<input type="checkbox"/> 男 <input type="checkbox"/> 女	
外字有無	<input type="checkbox"/> なし <input type="checkbox"/> あり	「あり」の方は入力時に常用漢字で手続きください。入学後、改めて確認させていただきます。		

志願者住所	郵便番号		出身校名	立 中学校
			在学・卒業区分： <input type="checkbox"/> 在学中 <input type="checkbox"/> 卒業	
			電話番号	— —
強化部への入部意思	<input type="checkbox"/> なし <input type="checkbox"/> あり⇒部活選択 <input type="checkbox"/> ダンス <input type="checkbox"/> マーチングバンド			
本校または系列校 出身親族情報	親族名	出身校・在籍校	志願者との関係	在学・卒業区分 <input type="checkbox"/> 在学中 <input type="checkbox"/> 卒業
保護者氏名（カナ）		続柄	<input type="checkbox"/> 父 <input type="checkbox"/> 母 <input type="checkbox"/> その他(親族) <input type="checkbox"/> 母 <input type="checkbox"/> その他(親族以外)	
保護者氏名		緊急連絡先 電話番号	— —	

Step 3 試験選択	※専願を選択した場合、筆記試験に20点加算します。			
試験日	志望科・コース	入試の種類	専願・併願	試験コード
1月10日(土)	理数特別コース	学力入試	専 願	A-1
			併 願	A-2
	選抜特進コース	学力入試	専 願	B-1
			併 願	B-2
	特別進学コース	学力入試	専 願	C-1
			併 願	C-2
	創造進学コース 人文・社会系	学力入試	専 願	E-1
			併 願	E-2
	看護科	学力入試	専 願	H-1
			併 願	H-2

試験コード記入	1月10日(土) 試験コード []
---------	--

切り取ってください

出願エントリーシート書き方見本

令和8年度 創志学園高等学校 出願エントリーシート

- ① このエントリーシートは、出願サイトで入力するための確認として使用します。
- ② 中学校に提出する必要はありませんが、先生の指示に従って活用してください。
- ③ この紙に記入し、保護者や中学校の先生と相談して、本校ホームページより出願エントリーしてください。

選抜1期入試（学力入試・面接入試）

Step 1 入試区分選択	次の試験区分のいずれかを選び、□に✓印をいれてください。 <input checked="" type="checkbox"/> 選抜1期入試受験料免除あり（5段階9教科評定34以上） <input type="checkbox"/> 選抜1期入試受験料免除なし（5段階9教科評定34未満）
---------------	--

Step 2 出願情報入力				
志願者氏名（カナ）	ソウシ	タロウ	生年月日	20 10 年 6 月 6 日
志願者氏名	創 志	太 郎	性別	<input checked="" type="checkbox"/> 男 <input type="checkbox"/> 女
外字有無	<input checked="" type="checkbox"/> なし <input type="checkbox"/> あり	「あり」の方は入力時に常用漢字で手続きください。入学後、改めて確認させていただきます。		

志願者住所	郵便番号	700-0054	出身校名	岡山市 立 創志 中学校
	岡山市北区下伊福西町 7-38 (マンション・アパート名なども記載すること)		在学・卒業区分： <input checked="" type="checkbox"/> 在学中 <input type="checkbox"/> 卒業	
			電話番号	086 - 252 - 2101
強化部への入部意思	<input type="checkbox"/> なし <input checked="" type="checkbox"/> あり→部活選択	【スポーツ系志願者】 【スポーツ系以外】	<input type="checkbox"/> 硬式野球 <input type="checkbox"/> サッカー <input type="checkbox"/> 女子柔道 <input type="checkbox"/> ダンス <input checked="" type="checkbox"/> マーチングバンド	
本校または系列校 出身親族情報	親族名 創志 花子	出身校・在籍校 IPU・環太平洋大学	志願者との関係 姉	在学・卒業区分 <input checked="" type="checkbox"/> 在学中 <input type="checkbox"/> 卒業
保護者氏名（カナ）	ソウシ	イチロウ	続柄	<input checked="" type="checkbox"/> 父 <input type="checkbox"/> 母 <input type="checkbox"/> その他(親族) <input type="checkbox"/> その他(親族以外)
保護者氏名	創 志	一 郎	緊急連絡先 電話番号	086 - 252 - 2101

Step 3 試験選択		※2日間とも学力入試を受験した場合は、両日の筆記試験に10点加点します。専願を選択した場合、筆記試験に20点加点します。		
試験日	志望科・コース	入試の種類	専願・併願	試験コード
<1日目> 1月22日(木)	理数特別コース	学力入試	専 願	A - 1
			併 願	A - 2
	特別進学コース	学力入試	専 願	C - 1
			併 願	C - 2
		面接入試	専 願	D - 1 ★
			併 願	D - 2 ★
創造進学コース スポーツ系	学力入試	専 願	G - 1	
<2日目> 1月23日(金)	選抜特進コース	学力入試	専 願	B - 1
			併 願	B - 2
	創造進学コース 人文・社会系	学力入試	専 願	E - 1
			併 願	E - 2
		面接入試	専 願	F - 1
			併 願	F - 2
	看護科	学力入試	専 願	H - 1
			併 願	H - 2
		面接入試	専 願	I - 1
			併 願	I - 2 ★

※Step1で「選抜1期入試受験料免除なし」を選択した場合、上記★は表示されません。

試験コード記入	□ 1日目 1月22日(木)	□ 2日目 1月23日(金)
	試験コード [A - 1]	試験コード [B - 1]

出願エントリーシート書き方見本

令和8年度 創志学園高等学校 出願エントリーシート

- ① このエントリーシートは、出願サイトで入力するための確認として使用します。
② 中学校に提出する必要はありませんが、先生の指示に従って活用してください。
③ この紙に記入し、保護者や中学校の先生と相談して、本校ホームページより出願エントリーしてください。

県外生入試（学力入試）

Step 1 入試区分選択	次の試験区分のいずれかを選び、□にノ印をいれてください。 <input checked="" type="checkbox"/> 県外生入試受験料免除あり（5000円相当分） <input type="checkbox"/> 県外生入試受験料免除なし（5000円相当分）				
Step 2 出願情報入力	志願者氏名（カナ）	ソウシ	タロウ	生年月日	20 10 年 6 月 6 日
	志願者氏名	創 志	太 郎	性別	<input checked="" type="checkbox"/> 男 <input type="checkbox"/> 女
	外字有無	<input checked="" type="checkbox"/> なし <input type="checkbox"/> あり	「あり」の方は入力欄に常用漢字で手続してください。入学後、改めて確認させていただきます。		
志願者住所	郵便番号	700-0054	出身校名	岡山市 立 創志 中学校	
	岡山市北区下伊福西町 7-38		電話番号	086 - 252 - 2101	
	(マンション・アパートなども記載すること)				
強化部への入部意思	<input type="checkbox"/> なし <input checked="" type="checkbox"/> あり	部活選択	<input type="checkbox"/> ダンス <input checked="" type="checkbox"/> マーチングバンド	在学・卒業区分	
本校または系列校出身親族情報	親族名	創志 花子	出身校・在籍校	志願者との関係	在学・卒業区分
			IPU・環太平洋大学	姉	<input checked="" type="checkbox"/> 父 <input type="checkbox"/> 母 <input type="checkbox"/> その他(親族以外)
保護者氏名（カナ）	ソウシ	イチロウ	続柄	緊急連絡先電話番号	086 - 252 - 2101
保護者氏名	創 志	一 郎			

Step 3 試験選択 ※専願を選択した場合、筆記試験に20点加算します。

試験日	志望科・コース	入試の種類	専願・併願	試験コード
1月10日(土)	理数特別コース	学力入試	専 願	A-1
	選抜特進コース	学力入試	併 願	A-2
	特別進学コース	学力入試	専 願	B-1
		学力入試	併 願	B-2
		学力入試	専 願	C-1
	創造進学コース 人文・社会系	学力入試	併 願	C-2
	看護科	学力入試	専 願	E-1
			併 願	E-2
			専 願	H-1
			併 願	H-2

試験コード記入	1月10日(土) 試験コード [A-1]
---------	------------------------

令和8年度 創志学園高等学校 出願エントリーシート

- ① このエントリーシートは、出願サイトで入力するための確認として使用します。
② 中学校に提出する必要はありませんが、先生の指示に従って活用してください。
③ この紙に記入し、保護者や中学校の先生と相談して、本校ホームページより出願エントリーしてください。

選抜2期入試（学力入試・面接入試）

Step 1 入試区分選択	次の試験区分のいずれかを選び、□にノ印をいれてください。 <input checked="" type="checkbox"/> 選抜2期入試受験料免除あり（5000円相当分） <input type="checkbox"/> 選抜2期入試受験料免除なし（5000円相当分）				
Step 2 出願情報入力	志願者氏名（カナ）	ソウシ	タロウ	生年月日	20 10 年 6 月 6 日
	志願者氏名	創 志	太 郎	性別	<input checked="" type="checkbox"/> 男 <input type="checkbox"/> 女
	外字有無	<input checked="" type="checkbox"/> なし <input type="checkbox"/> あり	「あり」の方は入力欄に常用漢字で手続してください。入学後、改めて確認させていただきます。		
志願者住所	郵便番号	700-0054	出身校名	岡山市 立 創志 中学校	
	岡山市北区下伊福西町 7-38		電話番号	086 - 252 - 2101	
	(マンション・アパートなども記載すること)				
強化部への入部意思	<input type="checkbox"/> なし <input checked="" type="checkbox"/> あり	部活選択	<input type="checkbox"/> ダンス <input checked="" type="checkbox"/> マーチングバンド	在学・卒業区分	
本校または系列校出身親族情報	親族名	創志 花子	出身校・在籍校	志願者との関係	在学・卒業区分
			IPU・環太平洋大学	姉	<input checked="" type="checkbox"/> 父 <input type="checkbox"/> 母 <input type="checkbox"/> その他(親族以外)
保護者氏名（カナ）	ソウシ	イチロウ	続柄	緊急連絡先電話番号	086 - 252 - 2101
保護者氏名	創 志	一 郎			

Step 3 試験選択 ※専願を選択した場合、筆記試験に20点加算します。

試験日	志望科・コース	入試の種類	専願・併願	試験コード
2月17日(火)	理数特別コース	学力入試	専 願	A-1
	選抜特進コース	学力入試	併 願	A-2
	特別進学コース	学力入試	専 願	B-1
		学力入試	併 願	B-2
		学力入試	専 願	C-1
	創造進学コース 人文・社会系	面接入試	併 願	C-2
	看護科	面接入試	専 願	D-1 ★
		面接入試	併 願	D-2 ★
		面接入試	専 願	E-1
		面接入試	併 願	E-2
		面接入試	専 願	F-1
		面接入試	併 願	F-2
		面接入試	専 願	H-1
		面接入試	併 願	H-2
		面接入試	専 願	I-1
		面接入試	併 願	I-2 ★

※Step 1で「選抜1期入試受験料免除なし」を選択した場合、上記★は表示されません。

試験コード記入	2月17日(火) 試験コード [A-1]
---------	------------------------

入学願書・受験票 見本

見本

令和8年度 創志学園高等学校（テスト） 入学願書

写真データを
アップロードすれば
反映されます

受験番号	11001G	志願者名	創志 太郎
入試内容	選抜 1 期 受験料免除あり		
試験名	A-1 理数特別 学力入試 専願	試験日	1月22日(木)
入学後希望する部活動（強化部志望者）			

写真貼付

最近3ヶ月以内の撮影
(カラーのみ、白黒不可)
正面、上半身露出
タテ向き、縦向き



志願者名	創志 太郎	フリガナ	ソウシ テスト
生年月日	2010/11/11	性別	男
現住所	700-0054 岡山県岡山市北区下伊福西町7-38		
出身中学校	創志中学校		
本校または系列校出身・在籍親族名		創志 花子	親族と志願者との関係
親族の出身校・在籍校		IPU・環太平洋大学	親族の在学・卒業区分
保護者名	創志 一郎	フリガナ	ソウシ イチロウ
緊急連絡先電話番号	000-0000-0000		

校長印は
不要です

※「申込内容確認書」内の保護者住所等、出力制限により一部非表示となっています。

創志学園高等学校長 殿
入学願書の内容は事実であることを確認し、貴校への入学を考え出願します。

※選抜 1 期で 2 日間受験する場合は 2 組、1 日受験する場合は 1 組です。

見本

令和8年度
創志学園高等学校（テスト）
受験票

受験番号	11001G	男
フリガナ	ソウシ	テスト
氏名	創志	太郎
出身校	創志中学校	
試験名	A-1 理数特別 学力入試 専願	試験日
		1月22日(木)



創志学園高等学校（テスト）
086-252-2101

< 創 志 学 園 高 校 >

※実際には入学願書・受験票共にA4サイズで出力します。

※繰り返し印刷できます。

STEP 3と5では、中学校の先生に書類を提出します。

令和8年度 インターネット出願の流れ

チェック欄

STEP1



志願者は、事前に出願校の「出願エントリーシート」に必要事項を記入する

※出願エントリーシートは出願校のホームページから印刷してください。

STEP2



1 出願校のホームページにアクセスし、ページ内のバナーから「出願サイト」へアクセスする
(スマートフォン、タブレット端末でもご利用いただけます。)



導入校のいずれかのオープンスクール申込時にメールアドレスを登録した方は④へ進んでください。



2 はじめての方はこちら からメールアドレスを登録して「マイページ」をつくる



3 メールアドレス登録 パスワード設定

緊急時に連絡できるメールアドレスをご登録ください。パスワード(8文字以上 16文字以下)はメモを取っておいてください。※「支払い完了メール」が送信される関係上、保護者のメールアドレス登録を推奨しています。

メールアドレス(ID): 備忘録として下記に記入してください。

@

※登録したメールアドレスに確認メールが送信されます。数分経過後でも確認メールが届かない場合は「@e-shiharai.net」からのEメールを受信できるように設定してください。



4 メールアドレス(ID)とパスワードを入力して ログイン を選択してログインする



5 「出願エントリーシート」を見ながら画面に従い、必要事項を入力・選択する



6 入力した内容を確認した後は「保存して中断する」を選択して入力した情報を保存する
「お支払い画面へ」は選択しないでください。※誤りや不明な点がある場合はサポートセンター0120-907-867(24時間受付)までお問合せください。



7 マイページから「申込内容確認書」をA4用紙で自宅等のプリンタで印刷する
コンビニエンスストアや出願校での印刷も可能です。

コンビニ印刷ガイド



STEP3



自宅等で印刷した「申込内容確認書」を中学校の先生に提出し確認をしていただく

中学校の先生から許可をいただいた生徒のみ「STEP4」へ進んでください。

STEP4



1 出願校のホームページにある「出願サイト」へアクセスし、STEP2 ④の手順でマイページに「ログイン」する



2 次の3つの入学検定料支払い方法からいずれか1つを選択する
必ず保護者と一緒に支払い作業を行ってください。

コンビニ支払いガイド



クレジットカード払いを選択

コンビニ払いを選択

ペイジー(各種)払いを選択

Amazon Pay・PayPay/au PAY支払いを選択

クレジットカードで支払い

払込番号確認

払込番号確認

クレジットカードで支払い

コンビニにて支払い

ATM/ネットバンキングにて支払い

外部のお支払いサイトで支払い



3 STEP2の③で登録したメールアドレスに届いた「支払い完了メール」を確認する
支払い完了メールが届いてしばらくしてから、次の④へ進んでください。



4 マイページから「入学願書」と「受験票」をそれぞれA4用紙に自宅等で印刷する
コンビニエンスストアや出願校での印刷も可能です。受験票は大切に自宅で保管してください。

「コンビニ印刷方法」はP3へ

STEP5



中学校の先生に出願準備をお願いする ※STEP4の④入学願書と受験票の提出については、中学校の先生の指示に従ってください。

中学校

【出願書類の作成・出願書類の提出・出願完了】

STEP6



入学試験当日STEP4の④で印刷した「受験票」を持参してください