

令和7年度
(2025年度)

生徒募集要項

I. 出願・入試日程・加点制度・試験

- | | |
|--------------------|---|
| 1. 募集定員と科・コースの説明 | 1 |
| 2. 入試の種類と内容および出願資格 | |
| 3. 入試日程 | 2 |
| 4. 出願提出書類等 | |
| 5. 出願エントリーについて | |
| 6. 出願方法 | 3 |
| 7. 試験当日について | |
| 8. 入学試験加点制度 | 4 |
| 9. スライド合格の判定 | |

II. 合格発表・手続き方法・学納金

- | | |
|-----------------|---|
| 1. 合格発表 | |
| 2. 入学手続き（費用の納入） | |
| 3. 入学前その他費用 | 5 |
| 4. 入学者登校日 | |
| 5. 学納金・会費等 | |

III. 奨学金・就学支援金制度

- | | |
|-------------------|---|
| 1. 令和7年度校内奨学金支給制度 | |
| 2. 学納金補助制度 | 6 |



学校法人 創志学園

創志学園高等学校

SOSHIGAKUEN HIGH SCHOOL

創志学園高等学校の「理念」と「行動指針」

■理念「挑戦と創造の教育」

■行動指針「夢・挑戦・達成」

I. 出願・入試日程・加点制度・試験

1. 募集定員【男女共学210名】と科・コースの説明

学科	コース	類・系	定員	授業日数	説明
普通科	理数特別コース		20	週6日	国公立大学医歯薬系学部や最難関国公立大学理系学部合格を目指します。また、科学者・研究者として必要なマインドを育成します。
	特別進学コース	I類	70	週6日	岡山大学をはじめとする国公立大学や難関私立大学合格を目指します。 I類…土曜日授業で週35時間の学習量を確保します。 II類…土曜日は、部活動や学習メニューが用意されています。
		II類		週5日	
	創造進学コース	人文・社会系	80	週5日	IPU・環太平洋大学をはじめとする私立大学文系学部への進学を目指します。情報学・社会学・経済学・言語学の4つの分野に細分化し、資格取得に向けた取り組みを実施していきます。
スポーツ系		週5日		指定強化部（硬式野球部・サッカー部・女子ソフトボール部・女子柔道部）に所属します。受験には、部活動体験会などで、監督・顧問との事前相談が必要です。	
看護科			40	週5日	高校3年+専攻科2年の5年一貫で、看護師の国家試験受験資格が得られます。

※系列であるIPU・環太平洋大学へ進学する際は、大学入学時に優遇制度があります。

2. 入試の種類と内容および出願資格

入試の種類	受験科目	出願資格
学力入試 (専願・併願) ※創造進学コースのスポーツ系は専願のみ	国語・英語・数学 各教科45分、100点満点	令和7年3月中学校卒業見込みの者、および中学校を卒業した者で、本校の「理念」と「行動指針」をよく理解し、入学後も勉学に励むことができる者
面接入試 (専願・併願) ※理数特別コース、創造進学コースのスポーツ系は該当しません	面接	1. 令和7年3月中学校卒業見込みの者、および中学校を卒業した者で、本校の「理念」と「行動指針」をよく理解し、入学後も勉学に励むことができる者 2. 3年次の9教科の5段階評定の合計が次の基準を満たすこと ・特別進学コース I類…………… 38以上(専願:36以上) ・特別進学コース II類…………… 36以上(専願:34以上) ・創造進学コース 人文・社会系…………… 30以上(専願:28以上) ・看護科…………… 34以上(専願:32以上) 3. 中学校等に在籍する3年間を通して、すべての教科に「1」の評定がないこと 4. 各学年の欠席日数が9日以内であること(ただし3年次は12月まで)

【出願全般】

- 選抜1期入試については、岡山県内の他の私立高校との併願はできません。
- 専願で出願した科またはコースに合格した場合は、必ず本校に入学しなければなりません。
- 帰国子女の生徒については、別途ご相談ください。

3. 入試日程

選抜1期 (全国の中中学生対象)	理数特別コース	特別進学コース I類	特別進学コース II類	創造進学コース 人文・社会系	創造進学コース スポーツ系	看護科
入試の種類	A 学力入試	B 学力入試 C 面接入試	D 学力入試 E 面接入試	F 学力入試 G 面接入試	H 学力入試	I 学力入試 J 面接入試
出願エントリー期間	令和6年12月1日(日) 00時00分 ~ 令和7年1月8日(水) 23時59分					
出願期間	令和7年1月10日(金) ~ 1月15日(水) ※最終日必着					
入試日	1月24日(金)	1月23日(木)	1月24日(金)	1月23日(木)		1月24日(金)
試験会場	創志学園高等学校					
合格発表日	1月31日(金)					

選抜2期 (全国の中中学生対象)	理数特別コース	特別進学コース I類	特別進学コース II類	創造進学コース 人文・社会系	創造進学コース スポーツ系	看護科
入試の種類	A 学力入試	B 学力入試 C 面接入試	D 学力入試 E 面接入試	F 学力入試 G 面接入試	—	I 学力入試 J 面接入試
出願エントリー期間	令和7年1月27日(月) 00時00分 ~ 2月5日(水) 23時59分					
出願期間	令和7年2月7日(金) ~ 2月12日(水) ※最終日必着					
入試日	2月18日(火)					
試験会場	創志学園高等学校					
合格発表日	2月21日(金)					

県外生 (岡山県外の中学生対象)	理数特別コース	特別進学コース I類	特別進学コース II類	創造進学コース 人文・社会系	創造進学コース スポーツ系	看護科
入試の種類	A 学力入試	B 学力入試	D 学力入試	F 学力入試	—	I 学力入試
出願エントリー期間	令和6年12月1日(日) 00時00分 ~ 12月20日(金) 23時59分					
出願期間	令和6年12月23日(月) ~ 令和7年1月6日(月) ※最終日必着					
入試日	1月11日(土)					
試験会場	創志学園高等学校					
合格発表日	1月16日(木)					

4. 出願提出書類等

・入学願書

本校では、インターネット出願を導入しております。「5.出願エントリーについて」を参考に手続きをしてください。カラー写真(正面上半身、無帽)はアップロードしてください。
なお、カラー写真を貼り付ける場合は、縦4cm、横3cmでお願いします。

・受験料

13,000円 (全科・コース共通)

受験料全額免除	3年次9教科の5段階評定(調査書)合計が「34」以上の者
---------	------------------------------

※上記の免除については、複数回の入試で適用可能です。
※選抜1期入試において、1日のみ受験する場合・2日間とも受験する場合のいずれも13,000円です。
※出願サイトで表示された金額をクレジットカード、コンビニエンスストア、ATMでお支払いください。
※未受験の場合でも、提出された書類および受験料は返還しません。

5. 出願エントリーについて

スマートフォンやパソコンより下記URLにアクセスしていただき、出願エントリーを行ってください。
右記の二次元コードからもアクセスできます。

出願エントリーの際には、「令和7年度入試出願エントリーの手引き」を下記URLからダウンロードしてご利用ください。
入力の際にご利用いただける「出願エントリーシート」も付属しています。

<https://www.soshigakuen.ed.jp/admissions/guidelines/>



6. 出願方法

中学生・保護者	出願は在籍中学校等を経由してください。
中学校等教員	出願方法は、データアップロード、持参、郵送があります。「中学校等教員用出願の手引き」に従って手続きを行ってください。 「中学校等教員用出願の手引き」がお手元にない場合は、本校の教育企画・広報課にご請求ください。

7. 試験当日について

学力入試 [筆記試験+調査書]

- ・筆記試験について
国語・数学・英語の3教科です。試験時間は3教科全て45分で、英語については聞き取り問題も含まれます。数学については、出題範囲から「三平方の定理」と「標本調査」を除きます。試験の難易度は各入試ともに岡山県立高校入試レベルに準じます。

- ・面接について
面接試験は実施しません。

- ・学力入試の加点

- ①専願で出願した科・コースには20点が加点されます。(P4参照)
- ②選抜1期入試で2日間とも学力入試を受験した場合、両日に10点が加点されます。(P4参照)

- ・入試当日の日程

		8:30~9:00	9:00~	9:15~10:00	10:15~11:00	11:15~12:00
選抜1期入試	1日目	入室	諸注意	国語(45分)	英語(45分)	数学(45分)
	2日目					
選抜2期入試						
県外生入試						

面接入試 [面接+調査書]

- ・面接について
面接は3~5名程度のグループ形式で実施します。

- ・筆記試験について

筆記試験は実施しません。

※筆記試験による奨学金に挑戦する場合は、選抜1期入試1日目・選抜1期入試2日目・選抜2期入試のいずれかの日程において理数特別コースもしくは特別進学コースに出願の上、学力入試を受験してください。奨学金制度についてはP5を参照してください。

- ・入試当日の日程

		8:30~9:00	9:00~	9:15~
選抜1期入試	入室	諸注意	面接	
選抜2期入試				

8. 入学試験加点制度（下記に該当する全ての加点は、筆記試験の合計点に加算されます。）

対 象	内 容		
専 願 者	全科・コース対象…20点		
両日受験者	選抜1期入試において、2日間とも学力入試を受験した場合…両日10点		
検定取得者	検定名	対象	加点内容
	漢検・数検・英検	全科・コース	3級…10点 準2級…15点 2級・準1級・1級…20点
※複数取得している場合は最上位級のみ加点			
※調査書「⑤総合所見及び参考となる事項」に検定名、級を必ず記入すること			

9. スライド合格の判定（「専願」で受験し、スライド合格した場合は「併願」扱いとなります。）

Ⓐ 学力入試	合格基準に満たない場合は、特別進学コースⅠ類へのスライド合格の判定を行います。
Ⓑ 学力入試	合格基準に満たない場合は、特別進学コースⅡ類または創造進学コース人文・社会系へのスライド合格の判定を行います。
Ⓓ 学力入試 Ⓘ 学力入試	合格基準に満たない場合は、創造進学コース人文・社会系へのスライド合格の判定を行います。
Ⓕ 学力入試 Ⓖ 学力入試 Ⓖ 学力入試 Ⓒ Ⓔ Ⓙ Ⓙ 面接入試	スライド合格の判定はありません。

※スライド合格の判定を行う場合も、「専願」による加点を合計して判定します。

※Ⓐ～Ⓙについては、P2「3. 入試日程」を参照。

Ⅱ. 合格発表・手続き方法・学納金

1. 合格発表

入試種別	合格発表	通知方法
選抜1期入試	1月31日(金) 8:00～17:00	合格発表日着で中学校へ結果を郵送、または本校にて直接中学校の先生へ手渡します。
選抜2期入試	2月21日(金) 8:00～17:00	合格発表日着で中学校へ結果を郵送、または本校にて直接中学校の先生へ手渡します。
県外生入試	1月16日(木)	中学校へ結果を郵送します。

※校内での掲示による発表は行いません。

※合否結果について、電話による問い合わせには応じられません。

※奨学金支給対象者には、合格通知と併せて通知します。

2. 入学手続き（費用の納入）

入試種別	入学手続き期間	納入金額
選抜1期入試	1月31日(金)～2月5日(水)	入 学 金 100,000円 施設整備費 100,000円 ----- 合 計 200,000円 ※合格発表当日よりお振込み いただけます。
選抜2期入試	2月21日(金)～2月25日(火)	
県外生入試	1月16日(木)～1月20日(月)	

※入学手続き期間内に入学金・施設整備費合わせて200,000円を納入してください。

締切日までに納入されない場合は、入学の意思がないものとして取り扱います。

ただし、併願で合格した者は、各県の公立高等学校合格発表日の翌日まで猶予されます。

※入学金または施設整備費が免除の者は、免除項目については納入不要です。

(対象者には「奨学金決定通知書」を合格通知書類に同封しておりますので、ご確認ください。)

3. 入学前その他費用

項目	金額	内容
学用品	約 200,000 円～ 220,000 円	制服、体操服、靴(科・コースにより異なります)、ICT 端末等
諸経費	約 90,000 円～ 170,000 円	1 年次教科書、模擬試験等(科・コースにより異なります)
入寮費	50,000 円	各寮共通(入寮される方のみ)

※詳細は合格通知書類に同封の「入学手続きのしおり」にてご確認ください。

4. 入学者登校日 (詳細は「入学手続きのしおり」に記載しております。)

日程	1 回目 - 日程①	1 回目 - 日程②	2 回目
日時	2 月 22 日(土)	3 月 21 日(金) 午前	3 月 21 日(金) 午後
対象	専願合格者および併願合格者で入学手続きが完了している者、並びにその保護者	日程①に参加されていない入学予定者およびその保護者	入学者全員
会場	創志学園高等学校	創志学園高等学校	創志学園高等学校
内容	制服の採寸等	制服の採寸等	ガイダンス
備考	・日程①で来校された方は、②に来校する必要はありません。 ・専願合格者のうち、やむを得ない事情で日程①に来校できない場合は、2月21日(金)までにご連絡ください。		入学者のみ来校してください。

5. 学納金・会費等

(単位：円)

項目	1 ヶ月分	年間合計
学納金		
授業料	33,000	396,000
教育振興費	7,000	84,000
環境整備費	6,000	72,000
冷暖房費	1,500	18,000
P T A 会費	1,000	12,000
後援会費	1,200	14,400
生徒会費	-	6,000
同窓会費	-	1,600
P T A 入会費	-	2,000
生徒会入会費	-	500
合計	49,700	606,500

- ・学納金・会費等は、ご指定の預貯金口座から引き落とす「口座振替」による納入としております。
- ・学納金・会費等は、年間総額を12ヶ月にて分割した金額を毎月引き落とします。但し、4月分と5月分は5月に、2月分と3月分は2月に一括で引き落とします。
- ・修学旅行費積立金は入学後に別途ご案内をいたします。
- ・看護科は、4年次(専攻科)への進級費として100,000円が必要となります。専攻科学納金・会費等は、前期・後期〔年間614,000円(令和6年度実績)〕2回に分けて納入となります。その他、制服代は4年進級時に、諸経費は4年と5年の前期に必要です。

※高等学校等就学支援金の制度改正で私立学校に通う生徒への支援が手厚くなりました。
詳しくは P6 をご確認ください。

Ⅲ. 奨学金・就学支援金制度

1. 令和7年度校内奨学金支給制度

(1) 令和7年度奨学金支給項目

ランク	入学金 (100,000 円)	施設整備費 (100,000 円)	学納金支給額 (月額)	奨学金の合計 (1 年次)
S	免除	免除	33,000 円	596,000 円
A	免除	-	30,000 円	460,000 円
B	免除	-	20,000 円	340,000 円
C	免除	-	10,000 円	220,000 円
D	免除	-	-	100,000 円

※留意すべき事項

- ① 奨学金は学納金に対して支給するものです。学納金とは、授業料、教育振興費、環境整備費、冷暖房費を指します。
- ② 学納金に係る奨学金については、就学支援金(国支援金・県補助金)を控除した額を上限とします。
(超過分の返金はありません)
- ③ 奨学金は、在学生徒が月々に支払う学納金(年間総額を12分割した金額)と相殺します。
- ④ 入学後、奨学生ランクの継続の可否について毎年審査するものとします。
- ⑤ 他生徒の模範となる生徒を対象とし、本校で生徒指導対象となる事案が発生した場合は、年度途中でもその時点で奨学金を打ち切ります。

(2)令和7年度奨学金基準(専願・併願)

次の表の基準を満たし、且つ本校入試判定委員会が認めた者を奨学生(奨学金対象者)とします。

【普通科・看護科】※但し強化部を除く

ランク	科・コース	専願	併願
S	普通科 理数特別コースのみ	入学者全員(入試日程は問わない)	
A	普通科 特別進学コースのみ	筆記試験で3教科の合計(加点含む)が全合格者の上位者	
B		筆記試験で3教科の合計(加点含む)が全合格者の上位者または中学3年生の9教科合計評定が「38」以上	筆記試験で3教科の合計(加点含む)が全合格者の上位者または中学3年生の9教科合計評定が「40」以上
C		筆記試験で3教科の合計(加点含む)が全合格者の上位者または中学3年生の9教科合計評定が「36」以上	筆記試験で3教科の合計(加点含む)が全合格者の上位者または中学3年生の9教科合計評定が「38」以上
D	普通科 看護科	・入学時に兄・姉が本校または系列校に在籍の場合 ・本校卒業見込み者の弟妹	

※A・B・Cランク筆記試験の奨学金を希望する場合は、選抜1期入試1日目・選抜1期入試2日目・選抜2期入試のいずれかの日程において理数特別コースもしくは特別進学コースに出願の上、学力入試を受験してください。

「専願者」、「両日受験者」、「検定取得者」の加点を含めた合計点で判定します。

※看護科の生徒については本校が提携している病院からの奨学金が別途支給される「病院奨学金制度」があります。詳細については個別にご相談ください。

【強化部】

ランク	専願・併願(創造進学コース・スポーツ系は専願のみ)
A	本校の部活動発展において、貢献が期待できる技能と志を備えていると各部活動顧問が判断した者
B	
C	
D	・入学時に兄・姉が本校または系列校に在籍の場合 ・本校卒業見込み者の弟妹

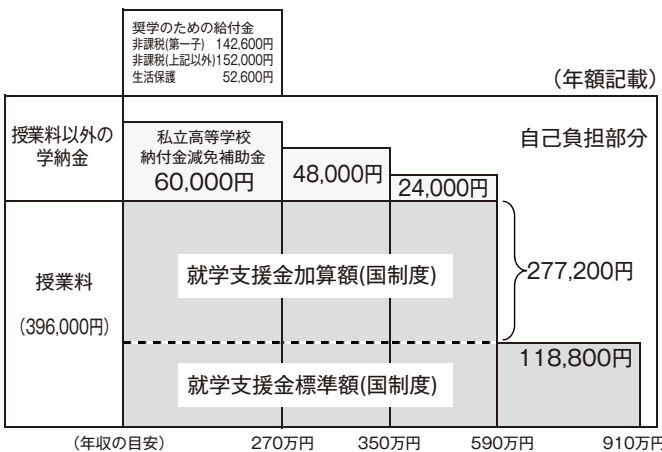
※【強化部】とは、硬式野球、サッカー、女子ソフトボール、女子柔道、ダンス、マーチングバンドの合計6部となります。
 ※硬式野球部の奨学金対象者数は5名までとし、採用条件は野球技能で優秀且つ学業および生活態度も良好である者とし、所属中学校長の推薦書を必要とします。

2. 学納金補助制度(令和6年度)

家庭状況により就学支援金等の教育費負担を軽減する制度があります。

私立高校における返済不要な学納金補助制度は以下の3つで、授業料等より相殺されます。

- 就学支援金(国/該当者)…保護者全員の課税所得額を用いて計算した額により判断されます。
- 奨学のための給付金(都道府県/該当者)…年収270万円未満の世帯の高校生に対して、授業料以外の教育費として支給されます。
- 私立高等学校納付金減免補助金…岡山県在住で、年収590万円未満の世帯を対象に、段階的に支給されます。(高校/岡山県在住保護者)



就学支援金(国)の判定基準について

○次の計算式(両親2人分の合計額)により判定

【計算式】
 市町村民税の課税標準額×6% - 市町村民税の調整控除の額

※政令指定都市の場合は、「調整控除の額」に3/4を乗じて計算する。

上記による算出額 < 154,500円 → 支給額: 最大396,000円

(154,500円以上) < 304,200円 → 支給額: 118,800円

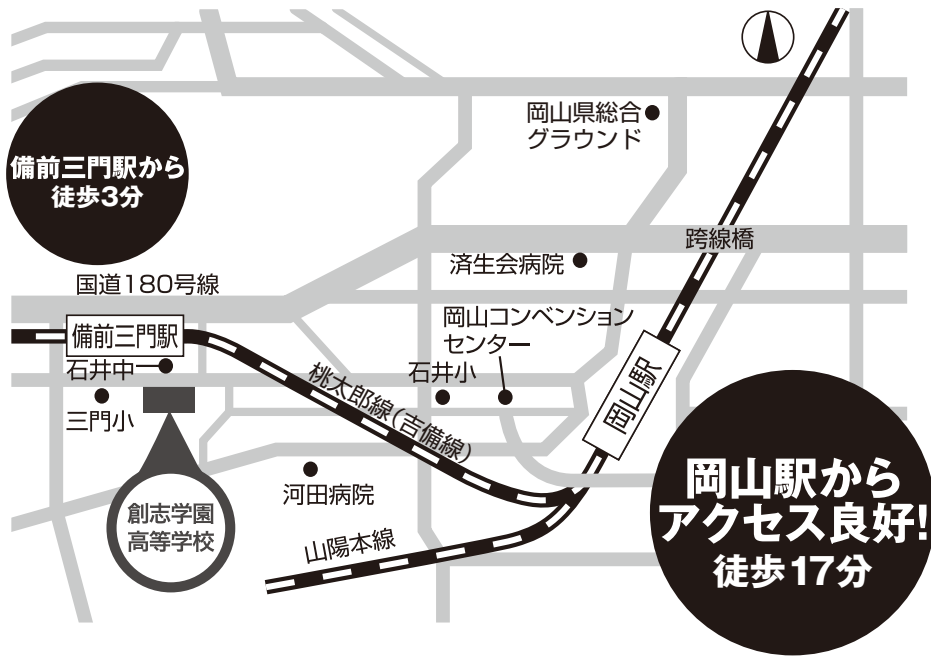
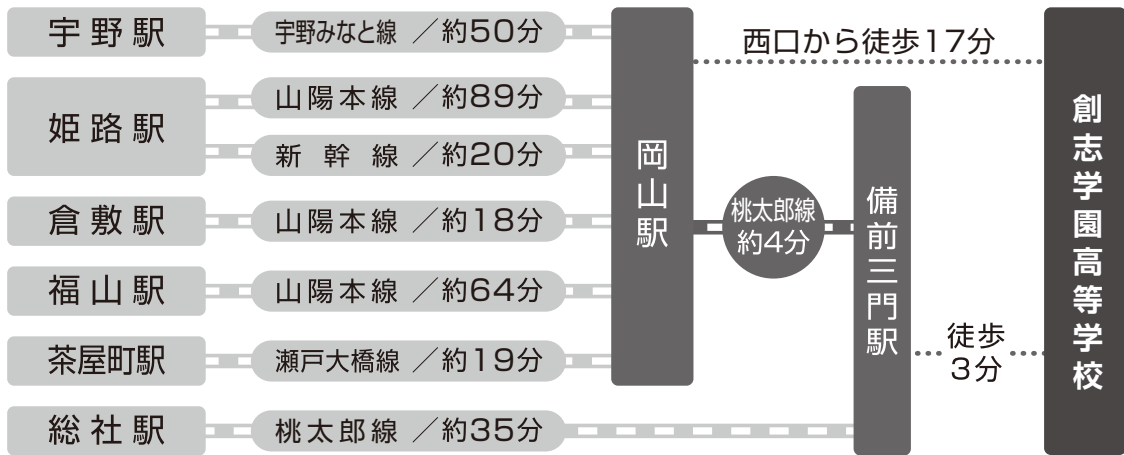
ご自身の課税標準額などはマイナポータルHP
 マイナポータルHP
 自身のマイナポータルで「あなたの情報」から確認できます。(マイナンバーカードが必要です。)



(参考) 支援の対象になる世帯の年収目安

	子の人数		118,800円の支給	396,000円の支給
	両親のうち一方が働いている場合	子2人(高校生・高校生) 扶養控除対象者が2人の場合	~約950万円	~約640万円
子2人(大学生・高校生) 扶養控除対象者が1人、特定扶養控除対象者が1人の場合		~約960万円	~約650万円	
両親共働きの場合	子2人(高校生・中学生以下) 扶養控除対象者が1人の場合	~約1,030万円	~約660万円	
	子2人(高校生・高校生) 扶養控除対象者が2人の場合	~約1,070万円	~約720万円	
	子2人(大学生・高校生) 扶養控除対象者が1人、特定扶養控除対象者が1人の場合	~約1,090万円	~約740万円	

※支給額は、私立高校(全日制)の場合。
 ※子について、中学生以下は15歳以下、高校生は16~18歳、大学生は19~22歳の場合。
 ※給与所得以外の収入はないものとし、両親共働きの場合、両親の収入は同額として計算した場合。



学校法人 創志学園

創志学園高等学校

SOSHIGAKUEN HIGH SCHOOL

〒700-0054 岡山市北区下伊福西町7-38

TEL : 086-252-2101(代表) FAX : 086-253-0582

URL : <https://www.soshigakuen.ed.jp>

E-mail : milestone@soshigakuen.ed.jp

教育企画・広報課直通
フリーダイヤル

 **0120-151752**

(平日9:00~17:00)

