

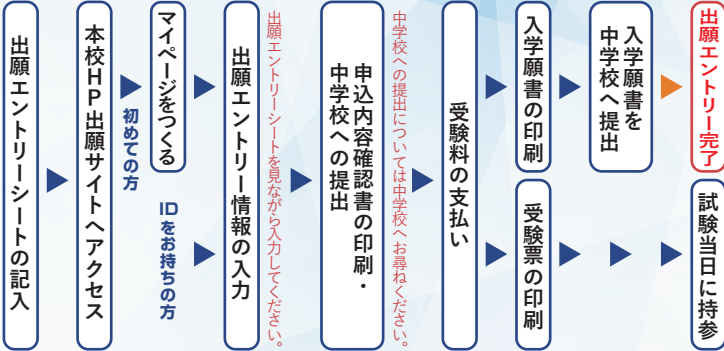


学校法人 創志学園

創志学園高等学校

令和6年度入試 出願エントリーの手引き

出願エントリーの流れ



出願エントリー期間

選抜1期	令和5年12月1日(金)～令和6年1月9日(火)
選抜2期	令和5年1月29日(月)～令和6年2月7日(水)
県外生入試	令和5年12月1日(金)～令和5年12月22日(金)

※最終日のエントリーは23時59分まで

出願期間

選抜1期	令和6年1月12日(金)～令和6年1月16日(火)
選抜2期	令和6年2月9日(金)～令和6年2月14日(水)
県外生入試	令和5年12月25日(月)～令和6年1月5日(金)

※最終日必着

準備していただくもの

- 創志学園高等学校の出願エントリーシート(記入したもの) ※5ページ以降をご利用ください。
※本校のホームページからもダウンロード可能です。手順1のQRコードより入手してください。
- インターネットに接続されたパソコン、スマートフォン、タブレットなど
※インターネット環境が無い場合は、本校にご相談ください。
- プリンター ※自宅にない場合は、コンビニエンスストアもしくは本校にご相談ください。
※迷惑メール対策をされている場合は、「@e-shiharai.net」の受信を許可してください。
- メールアドレス(ログインID登録) ※はじめてログインID登録をされる方のみ
- パスワード(半角英数字8～16字) ※必ずメモを取り保管してください。
- 受験料+事務手数料
- クレジットカード ※受験料をクレジットカードでお支払いの方のみ

各種質問窓口等

- 入試に関するお問い合わせ
電話：0120-151752 (平日9時～15時)
- 操作方法に関するお問い合わせ
下部の赤枠よりご確認ください。
- 各種情報は下記よりご覧いただけます。



Webサイト



LINE



X (旧 Twitter)



Instagram

手順1

マイページを作る

※マイページをすでにつくられている方は、**手順2**に進んでください。

①本校ホームページ「募集要項」のページからインターネット出願サイトへアクセスしてください。

<https://www.soshigakuen.ed.jp/admissions/guidelines/>



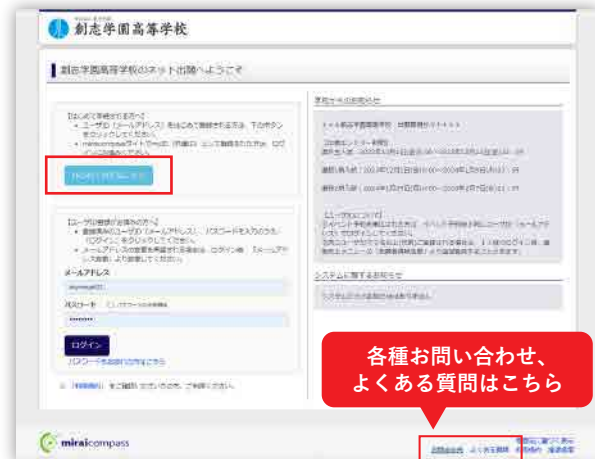
創志学園高校WEBサイト
出願に関する書類や
出願はこちら



出願エントリー(ネット出願)はこちら

このバナーを目印にしてください

②はじめての方は、**はじめての方はこちら**をクリックし、マイページを作成してください。



※画面イメージはパソコン画面でのイメージです。スマートフォンでの画面では一部見え方が異なります。

- ①前ページの手順1の①からインターネット出願サイトへアクセスし、メールアドレスとパスワードを入力してログイン後「志願者を選択」とすると、下記のような画面になります。
[新規申込手続きへ](#) をクリックしてください。



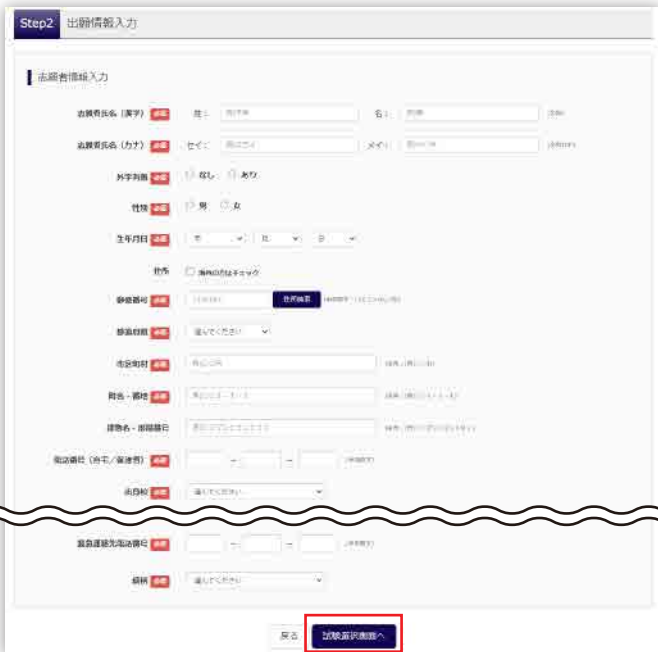
出願用の顔写真を登録する方は、[こちら](#)より登録してください。
 (本校は、「写真登録(アップロード)」(貼付)の両方に対応しています)

- ②出願エントリーシートStep1で選択した入試区分と同じ入試区分を選択し [次へ](#) をクリックしてください。



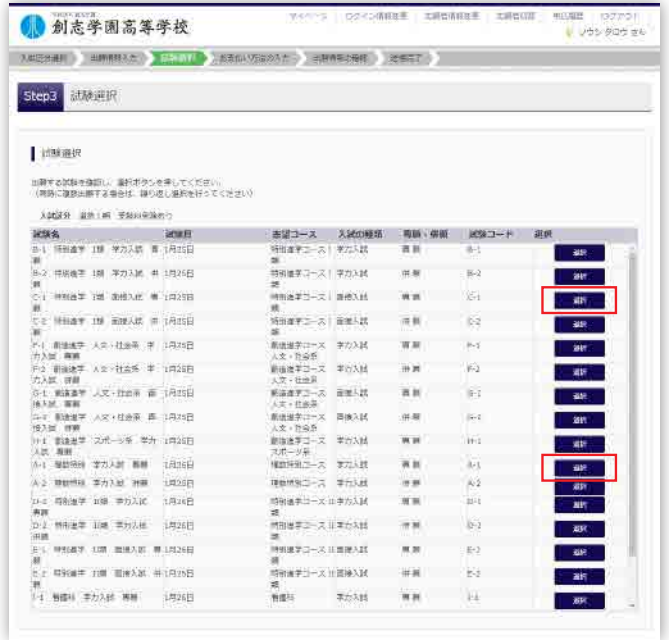
規約同意確認の画面が表示されるので、最後までスクロールして確認し、[同意して次へ](#) をクリックします。

- ③出願エントリーシートStep2を見ながら **必須** はすべて入力あるいは選択し、[試験選択画面へ](#) をクリックしてください。
 ※入試により入力項目が異なります。出願したい入試の出願エントリーシートを手元に置き、入力してください。



- ④出願エントリーシートStep3で記入した試験コードと一致する試験の [選択](#) をクリックしてください。

選抜1期入試で2日間試験を受ける方は**2箇所**、1日のみの方は**1箇所**クリックします。



- ⑤出願エントリー情報確認のため、[保存して中断する](#) をクリックしてください。
 ※「お支払い画面へ」へ進まないでください。



- ⑥ [マイページへ](#) をクリックしてください。



※画面イメージはパソコン画面でのイメージです。スマートフォンでの画面では一部見え方が異なります。

手順3

申込内容確認書の印刷

- ① **申込確認** をクリックしてください。



- ② 申込内容を確認し、間違いがなければ画面一番下の **申込内容確認書** をクリックしてください。



- ③ 「申込内容確認書（PDF形式）」がダウンロードされますので、印刷してください。

※申込内容確認書の提出については、中学校の先生の指示に従ってください。

申込内容確認書	
創志学園高等学校	
出願申込番号	242500002
入学状況	-
試験日	試験名
1月25日(木)	C-1 特別進学 1課 面接入試 専願
1月26日(金)	A-1 理数特別 学力入試 専願
志願者氏名(漢字)	創志 太郎
志願者氏名(カタ)	ソウシ タロウ
外字有無	なし
性別	男
生年月日	2009年6月6日
郵便番号	7000607
郵便府県	岡山県
市区町村	岡山市北区
町名・番地	下石井2-2-1
連絡先・電話番号	
電話番号(自宅/保護者)	086-252-2101
出身校	その他(下欄に学校名を入力してください)
その他	創志中学校
在籍卒業区分	在学中 (2024年3月卒業見込み)
入学準備する部活動(強化部活動)	マーチングバンド部
本姓または英訳姓(姓)	在籍部活動(旧姓) (全角) (男) 創志 花子
親族と志願者との関係(全角)	【特】 身元 特別指定保護者
親族の出身校(全角)	【内】 創志学園高校、【外】 慶応義塾の高等学校、卒業区分(2025年4月1日時点)
	在学中

ご注意

ここまで行った方は「ログアウト」してください。次の「手順4」に進むには、中学校の先生の指示に従ってください。

コンビニエンスストアでの印刷方法については下記を参照してください。

スマートフォン・タブレットから「申込内容確認書」または「受験票」を印刷する方法

1 家庭用プリンタで印刷する

Wi-Fi接続や通信でのデータ送信が可能な場合、お持ちのプリンタで印刷できます。設定方法については、プリンタの取扱説明書をご確認ください。

2 コンビニエンスストアで印刷する

- ① マイページの「申込履歴」の右側の**受験票**ボタンをクリックすると、ダウンロード画面が出てきます。

- ② 画面の左下にある「**コンビニエンスストアでプリントする方はこちら**」をクリックします。

- ③ プリント予約の画面の「**受験票の予約へ**」をクリックします。

- ④ 店舗選択画面で**印刷するコンビニを選択し**、「**次へ**」ボタンをクリックします。

- ⑤ 利用規約を確認し、「**同意する**」に**チェック**をしてから「**プリントを予約する**」をクリックします。

- ⑥ 予約完了画面の「**プリント予約番号**」を控えて、予約したコンビニ店舗の端末に入力・印刷します。



※画面イメージはパソコン画面でのイメージです。スマートフォンでの画面では一部見え方が異なります。

手順4

受験料のお支払い

中学校の先生と相談し、本校への出願が決定後、以下の操作を行ってください。

- ①メールアドレス、パスワードを入力してログイン後、「志願者を選択」すると下の画面になりますので、**続きから**をクリックして、お支払い画面まで進んでください。



- ②「お支払い方法」を選択し、**確認画面へ**をクリックしてください。
※事務手数料は志願者の負担となります。



※受験料が免除されている方は、「お支払い方法の選択」欄に「お支払いなし」と表示されていることを確認し、右の③の操作を行ってください。

- ③内容をすべて確認し、**上記内容で申込む**をクリックしてください。
※これ以降はマイページからの変更ができなくなりますので、十分確認した上でお支払いください。



※「送信完了」になり、登録されたメールアドレスに「申込受付、および検定料・受験料お支払いのお知らせ」メールが届きます。

※クレジットカードで支払う場合は「支払い完了」メールが届きます。

※【コンビニ・ペイジー支払いの場合】
受験料の支払い後、「支払い完了」メールが届きます。

手順5

入学願書・受験票の印刷と提出

- ①受験料の支払いが完了すると、マイページの「申込履歴」の右端に**受験票**ボタンが表示されるのでクリックします。




- ②「受験票」表示をクリックしてください。



- ③「入学願書」と「受験票」がダウンロードされるので印刷し、「入学願書」を中学校へ提出します。

※A4サイズ・白色用紙に印刷してください。

受験票の提出については、中学校の先生の指示に従ってください。



入学願書

受験票

※選抜1期で2日間受験する場合は2組、1日受験する場合は1組です。

以上で出願エントリーは完了です。

※画面イメージはパソコン画面でのイメージです。スマートフォンでの画面では一部見え方が異なります。

令和6年度 創志学園高等学校 出願エントリーシート

- ① このエントリーシートは、出願サイトで入力するための確認として使用します。
- ② 中学校に提出する必要はありませんが、先生の指示に従って活用してください。
- ③ この紙に記入し、保護者や中学校の先生と相談して、本校ホームページより出願エントリーしてください。

選抜1期入試（学力入試・面接入試）

Step 1 入試区分選択

次の試験区分のいずれかを選び、□に✓印をいれてください。

- 選抜1期入試受験料免除あり（5段階9教科評定30以上） 選抜1期入試受験料免除なし（5段階9教科評定30未満）

Step 2 出願情報入力

志願者氏名（カナ）		生年月日	20 年 月 日
志願者氏名		性別	<input type="checkbox"/> 男 <input type="checkbox"/> 女
外字有無	<input type="checkbox"/> なし <input type="checkbox"/> あり	「あり」の方は入力時に常用漢字で手続きください。入学後、改めて確認させていただきます。	
志願者住所	郵便番号	出身校名	立 中学校
			在学・卒業区分： <input type="checkbox"/> 在学中 <input type="checkbox"/> 卒業
		電話番号	— —
強化部への入部意思	<input type="checkbox"/> なし <input type="checkbox"/> あり⇒部活選択	【スポーツ系志願者】 【スポーツ系以外】	<input type="checkbox"/> 硬式野球 <input type="checkbox"/> サッカー <input type="checkbox"/> 女子ソフト <input type="checkbox"/> 女子柔道 <input type="checkbox"/> ダンス <input type="checkbox"/> マーチングバンド
本校または系列校 出身親族情報	親族名（旧姓）	出身校・在籍校	志願者との関係 在学・卒業区分 <input type="checkbox"/> 在学中 <input type="checkbox"/> 卒業
保護者氏名（カナ）		続柄	<input type="checkbox"/> 父 <input type="checkbox"/> その他(親族) <input type="checkbox"/> 母 <input type="checkbox"/> その他(親族以外)
保護者氏名		緊急連絡先 電話番号	— —

Step 3 試験選択

※2日間受験は、両日の筆記試験に10点加点します。専願を選択した場合、筆記試験に20点加点します。

試験日	志望科・コース	入試の種類	専願・併願	試験コード
<1日目> 1月25日(木)	特別進学コース I類	学力入試	専願	B-1
			併願	B-2
	創造進学コース 人文・社会系	面接入試	専願	C-1 ★
			併願	C-2 ★
	創造進学コース スポーツ系	学力入試	専願	F-1
			併願	F-2
		面接入試	専願	G-1
			併願	G-2
<2日目> 1月26日(金)	理数特別コース	学力入試	専願	A-1
			併願	A-2
	特別進学コース II類	学力入試	専願	D-1
			併願	D-2
		面接入試	専願	E-1 ★
			併願	E-2 ★
	看護科	学力入試	専願	I-1
			併願	I-2
		面接入試	専願	J-1
併願			J-2 ★	

※ Step 1で「選抜1期入試受験料免除なし」を選択した場合、上記★は表示されません。

試験コード記入

1日目 1月25日(木)

試験コード []

2日目 1月26日(金)

試験コード []

令和6年度 創志学園高等学校 出願エントリーシート

- ① このエントリーシートは、出願サイトで入力するための確認として使用します。
- ② 中学校に提出する必要はありませんが、先生の指示に従って活用してください。
- ③ この紙に記入し、保護者や中学校の先生と相談して、本校ホームページより出願エントリーしてください。

選抜2期入試（学力入試・面接入試）

Step 1 入試区分選択

次の試験区分のいずれかを選び、□に✓印をいれてください。

- 選抜2期入試受験料免除あり (5段階9教科評定30以上) 選抜2期入試受験料免除なし (5段階9教科評定30未満)

Step 2 出願情報入力

志願者氏名 (カナ)			生年月日	20	年	月	日
志願者氏名			性別	<input type="checkbox"/> 男 <input type="checkbox"/> 女			
外字有無	<input type="checkbox"/> なし <input type="checkbox"/> あり		「あり」の方は入力時に常用漢字で手続さください。入学後、改めて確認させていただきます。				
志願者住所	郵便番号			出身校名	立 中学校		
					在学・卒業区分： <input type="checkbox"/> 在学中 <input type="checkbox"/> 卒業		
			電話番号	— —			
強化部への入部意思	<input type="checkbox"/> なし <input type="checkbox"/> あり → 部活選択		<input type="checkbox"/> ダンス <input type="checkbox"/> マーチングバンド				
本校または系列校 出身親族情報	親族名 (旧姓)	出身校・在籍校	志願者との関係	在学・卒業区分 <input type="checkbox"/> 在学中 <input type="checkbox"/> 卒業			
保護者氏名 (カナ)			続柄	<input type="checkbox"/> 父 <input type="checkbox"/> その他(親族) <input type="checkbox"/> 母 <input type="checkbox"/> その他(親族以外)			
保護者氏名			緊急連絡先 電話番号	— —			

Step 3 試験選択

※専願を選択した場合、筆記試験に20点加点します。

試験日	志望科・コース	入試の種類	専願・併願	試験コード
2月20日(火)	理数特別コース	学力入試	専願	A-1
			併願	A-2
	特別進学コースⅠ類	学力入試	専願	B-1
			併願	B-2
		面接入試	専願	C-1 ★
			併願	C-2 ★
	特別進学コースⅡ類	学力入試	専願	D-1
			併願	D-2
		面接入試	専願	E-1 ★
			併願	E-2 ★
	創造進学コース 人文・社会系	学力入試	専願	F-1
			併願	F-2
		面接入試	専願	G-1
			併願	G-2
看護科	学力入試	専願	I-1	
		併願	I-2	
	面接入試	専願	J-1	
		併願	J-2 ★	

※ Step 1で「選抜2期入試受験料免除なし」を選択した場合、上記★は表示されません。

試験コード記入

2月20日(火)

試験コード []

令和6年度 創志学園高等学校 出願エントリーシート

- ① このエントリーシートは、出願サイトで入力するための確認として使用します。
- ② 中学校に提出する必要はありませんが、先生の指示に従って活用してください。
- ③ この紙に記入し、保護者や中学校の先生と相談して、本校ホームページより出願エントリーしてください。

県外生入試（学力入試）

Step 1 入試区分選択	次の試験区分のいずれかを選び、□に✓印をいれてください。 <input type="checkbox"/> 県外生入試受験料免除あり（5段階9教科評定30以上） <input type="checkbox"/> 県外生入試受験料免除なし（5段階9教科評定30未満）
---------------	-----------------------------------------------------------------------------------------------------------------------------------------

Step 2 出願情報入力			
志願者氏名（カナ）		生年月日	20 年 月 日
志願者氏名		性別	<input type="checkbox"/> 男 <input type="checkbox"/> 女
外字有無	<input type="checkbox"/> なし <input type="checkbox"/> あり	「あり」の方は入力時に常用漢字で手続さください。入学後、改めて確認させていただきます。	

志願者住所	郵便番号		出身校名	立 中学校
				在学・卒業区分： <input type="checkbox"/> 在学中 <input type="checkbox"/> 卒業
			電話番号	— —
強化部への入部意思	<input type="checkbox"/> なし <input type="checkbox"/> あり⇒部活選択 <input type="checkbox"/> ダンス <input type="checkbox"/> マーチングバンド			
本校または系列校 出身親族情報	親族名（旧姓）	出身校・在籍校	志願者との関係	在学・卒業区分 <input type="checkbox"/> 在学中 <input type="checkbox"/> 卒業
保護者氏名（カナ）			続柄	<input type="checkbox"/> 父 <input type="checkbox"/> 母 <input type="checkbox"/> その他(親族) <input type="checkbox"/> その他(親族以外)
保護者氏名			緊急連絡先 電話番号	— —

Step 3 試験選択		※専願を選択した場合、20点加点します。		
試験日	志望科・コース	入試の種類	専願・併願	試験コード
1月13日(土)	理数特別コース	学力入試	専 願	A-1
			併 願	A-2
	特別進学コースⅠ類	学力入試	専 願	B-1
			併 願	B-2
	特別進学コースⅡ類	学力入試	専 願	D-1
			併 願	D-2
	創造進学コース 人文・社会系	学力入試	専 願	F-1
			併 願	F-2
	看護科	学力入試	専 願	I-1
			併 願	I-2

試験コード記入	1月13日(土) 試験コード []
---------	--------------------------------------------

切り取ってください

出願エントリーシート書き方見本

令和6年度 創志学園高等学校 出願エントリーシート

- ① このエントリーシートは、出願サイトで入力するための確認として使用します。
- ② 中学校に提出する必要はありませんが、先生の指示に従って活用してください。
- ③ この紙に記入し、保護者や中学校の先生と相談して、本校ホームページより出願エントリーしてください。

選抜1期入試（学力入試・面接入試）

Step 1 入試区分選択	次の試験区分のいずれかを選び、□に✓印をいれてください。 <input checked="" type="checkbox"/> 選抜1期入試受験料免除あり（5段階9教科評定30以上） <input type="checkbox"/> 選抜1期入試受験料免除なし（5段階9教科評定30未満）
---------------	------------------------------------------------------------------------------------------------------------------------------------------------------

Step 2 出願情報入力				
志願者氏名（カナ）	ソウシ	タロウ	生年月日	20 08 年 6 月 6 日
志願者氏名	創 志	太 郎	性別	<input checked="" type="checkbox"/> 男 <input type="checkbox"/> 女
外字有無	<input checked="" type="checkbox"/> なし <input type="checkbox"/> あり		「あり」の方は入力時に常用漢字で手続きください。入学後、改めて確認させていただきます。	

志願者住所	郵便番号	700-0907	出身校名	岡山市立 創志 中学校
	岡山市北区下石井2-2-1 <small>（マンション・アパート名なども記載すること）</small>		電話番号	086 - 252 - 2101
強化部への入部意思	<input type="checkbox"/> なし <input checked="" type="checkbox"/> あり → 部活選択		【スポーツ系志願者】	<input type="checkbox"/> 硬式野球 <input type="checkbox"/> サッカー <input type="checkbox"/> 女子ソフト <input type="checkbox"/> 女子柔道
			【スポーツ系以外】	<input type="checkbox"/> ダンス <input checked="" type="checkbox"/> マーチングバンド
本校または系列校出身親族情報	親族名（旧姓）	出身校・在籍校	志願者との関係	在学・卒業区分
	創志 花子	IPU・環太平洋大学	姉	<input checked="" type="checkbox"/> 在学中 <input type="checkbox"/> 卒業
保護者氏名（カナ）	ソウシ	イチロウ	続柄	<input checked="" type="checkbox"/> 父 <input type="checkbox"/> その他(親族)
保護者氏名	創 志	一 郎	緊急連絡先電話番号	<input type="checkbox"/> 母 <input type="checkbox"/> その他(親族以外)
				086 - 252 - 2101

Step 3 試験選択 ※2日間受験は、両日の筆記試験に10点加点します。専願を選択した場合、筆記試験に20点加点します。

試験日	志望科・コース	入試の種類	専願・併願	試験コード
<1日目> 1月25日(木)	特別進学コースⅠ類	学力入試	専願	B-1
			併願	B-2
	面接入試	専願	C-1 ★	
		併願	C-2 ★	
	創造進学コース 人文・社会系	学力入試	専願	F-1
			併願	F-2
面接入試	専願	G-1		
	併願	G-2		
<2日目> 1月26日(金)	理数特別コース	学力入試	専願	A-1
			併願	A-2
	特別進学コースⅡ類	学力入試	専願	D-1
			併願	D-2
	面接入試	専願	E-1 ★	
		併願	E-2 ★	
看護科	学力入試	専願	I-1	
		併願	I-2	
面接入試	専願	J-1		
	併願	J-2 ★		

※ Step 1で「選抜1期入試受験料免除なし」を選択した場合、上記★は表示されません。

試験コード記入	<input checked="" type="checkbox"/> 1日目 1月25日(木)	<input checked="" type="checkbox"/> 2日目 1月26日(金)
	試験コード [C-1]	試験コード [A-1]

出願エントリーシート書き方見本

令和6年度 創志学園高等学校 出願エントリーシート

- このエントリーシートは、出願サイトで入力するための確認として使用します。
- 中学校に提出する必要はありませんが、先生の指示に従って活用してください。
- この紙に記入し、保護者や中学校の先生と相談して、本校ホームページより出願エントリーしてください。

県外生入試（学力入試）

Step 1 入試区分選択

次の試験区分のいずれかを選び、□に✓印をいれてください。
 県外生入試受験料免除あり（受験料詳細2024）
 県外生入試受験料免除なし（受験料詳細2024）

Step 2 出願情報入力

志願者氏名（カナ） **ソウシ** **タロウ** 生年月日 **2008年 6月 6日**

志願者氏名 **創志 太郎** 性別 **男** □女

外字有無 なし □あり

郵便番号 **700-0907** 出身校名 **岡山市立 創志 中学校**

志願者住所 **岡山市北区下石井 2-2-1** 電話番号 **086 - 252 - 2101**

強化部への入部意思 なし あり → 部活選択 スポーツ系以外 ダンス マーチングバンド

本校または系列校出身籍情報 親族名（旧姓） **創志 花子** 出身校・在籍校 **IPU・環太平洋大学** 志願者との関係 **姉** 在学・卒業区分 在学中 卒業

保護者氏名（カナ） **ソウシ 創志** イチロウ 続柄 父 母 その他（親族以外）

保護者氏名 **創志 一郎** 緊急連絡先電話番号 **086 - 252 - 2101**

Step 3 試験選択 ※専願を選択した場合、筆記試験に20点加算します。

試験日	志望科・コース	入試の種類	専願・併願	試験コード
1月13日(土)	理教特別コース	学力入試	専願	A-1
		学力入試	併願	A-2
	特別進学コースⅠ類	学力入試	専願	B-1
		学力入試	併願	B-2
特別進学コースⅡ類	学力入試	専願	D-1	
	学力入試	併願	D-2	
創造進学コース 人文・社会系	学力入試	専願	F-1	
	学力入試	併願	F-2	
看護科	学力入試	専願	I-1	
	学力入試	併願	I-2	

試験コード記入

1月13日(土) 試験コード [**A-1**]

令和6年度 創志学園高等学校 出願エントリーシート

- このエントリーシートは、出願サイトで入力するための確認として使用します。
- 中学校に提出する必要はありませんが、先生の指示に従って活用してください。
- この紙に記入し、保護者や中学校の先生と相談して、本校ホームページより出願エントリーしてください。

選抜2期入試（学力入試・面接入試）

Step 1 入試区分選択

次の試験区分のいずれかを選び、□に✓印をいれてください。
 選抜2期入試受験料免除あり（受験料詳細2024）
 選抜2期入試受験料免除なし（受験料詳細2024）

Step 2 出願情報入力

志願者氏名（カナ） **ソウシ** **タロウ** 生年月日 **2008年 6月 6日**

志願者氏名 **創志 太郎** 性別 **男** □女

外字有無 なし □あり

郵便番号 **700-0907** 出身校名 **岡山市立 創志 中学校**

志願者住所 **岡山市北区下石井 2-2-1** 電話番号 **086 - 252 - 2101**

強化部への入部意思 なし あり → 部活選択 スポーツ系以外 ダンス マーチングバンド

本校または系列校出身籍情報 親族名（旧姓） **創志 花子** 出身校・在籍校 **IPU・環太平洋大学** 志願者との関係 **姉** 在学・卒業区分 在学中 卒業

保護者氏名（カナ） **ソウシ 創志** イチロウ 続柄 父 母 その他（親族以外）

保護者氏名 **創志 一郎** 緊急連絡先電話番号 **086 - 252 - 2101**

Step 3 試験選択 ※専願を選択した場合、筆記試験に20点加算します。

試験日	志望科・コース	入試の種類	専願・併願	試験コード
2月20日(火)	理教特別コース	学力入試	専願	A-1
		学力入試	併願	A-2
	特別進学コースⅠ類	面接入試	専願	B-1
		面接入試	併願	B-2
特別進学コースⅡ類	学力入試	専願	C-1★	
	面接入試	併願	C-2★	
創造進学コース 人文・社会系	学力入試	専願	D-1	
	面接入試	併願	D-2	
看護科	学力入試	専願	E-1★	
	面接入試	併願	E-2★	
看護科	学力入試	専願	F-1	
	面接入試	併願	F-2	
看護科	学力入試	専願	G-1	
	面接入試	併願	G-2	
看護科	学力入試	専願	I-1	
	面接入試	併願	I-2	
看護科	面接入試	専願	J-1	
	面接入試	併願	J-2★	

※ Step 1 で「選抜2期入試受験料免除なし」を選択した場合、上記★は表示されません。

試験コード記入

2月20日(火) 試験コード [**A-1**]

願書・受験票 見本

見本

令和6年度 創志学園高等学校 入学願書

写真をアップロード
しない場合は
貼ってください

受験番号	11001G	志願者名	創志 太郎
入試内容	選抜1期 受験料免除あり	写真貼付	<small>横3×縦4cm以内の貼付 写真1枚を貼付 写真1枚につき 縦2×横3cm、3mm以内</small>
試験名	A-1 理数特別 学力入試 専願	試験日	1月26日
入学後希望する部活動(強化部志望者)			

<選抜1期入試 試験日程>
 【1日目：1月25日】
 特別進学コース Ⅰ類
 創志進学コース 人文・社会系
 創志進学コース スポーツ系
 【2日目：1月26日】
 理数特別コース
 特別進学コース Ⅱ類
 看護科

志願者名	創志 太郎	フリガナ	ソウシ タロウ
生年月日	2008/06/06	性別	男
電話番号	086-252-2101	電話番号	086-252-2101
現住所	700-0907 岡山県岡山市北区下石井2-2-1		
出身中学校	創志中学校		
本校または系列校出身・在籍親族名	創志 花子	親族と志願者との関係	姉
親族の出身校・在籍校	IPU・環太平洋大学	親族の在学・卒業区分	在学中
保護者名	創志 一郎	フリガナ	ソウシ イチロウ
緊急連絡先電話番号	086-252-2101		

※「申込内容確認認書」内の保護者住所等、出力制限により一部非表示となっております。

創志学園高等学校校長 殿

入学願書の内容は事実であることを確認し、貴校への入学を考へ出願します。

校長印は
不要です

見本

令和6年度
創志学園高等学校
受験票

受験番号	11001G	性別	男
フリガナ	ソウシ	タロウ	
氏名	創志	太郎	
出身校	創志中学校		
試験名	A-1 理数特別 学力入試 専願		
試験日	1月26日		

<選抜1期入試 試験日程>
 【1日目：1月25日】
 特別進学コース Ⅰ類
 創志進学コース 人文・社会系
 創志進学コース スポーツ系
 【2日目：1月26日】
 理数特別コース
 特別進学コース Ⅱ類
 看護科

1. 当日は参考するもの【試験科目】
 受験票・筆記用具(鉛筆・消しゴム)・飲料

2. 時表以外の機能を待つ時は禁止

3. 学力入試の時間割

8:30～9:00 入場
 9:00～ 読経
 9:15～10:00 国語(45分)
 10:15～11:00 英語(45分)
 11:15～12:00 数学(45分)

創志学園高等学校
086-252-2101

<キリトリ線>

※選抜1期で2日間受験する場合は2組、1日受験する場合は1組です。
 ※印刷後、入学願書は中学校の先生に提出してください。

※実際には願書・受験票共にA4サイズで出力します。
 ※紛失した場合、印刷は何度でも可能です。

STEP 3と5では、中学校の先生に書類を提出します。

令和6年度 インターネット出願の流れ【保護者用】

チェック欄

STEP1	<input checked="" type="checkbox"/> 志願者は、事前に出願校の「出願エントリーシート」に必要事項を記入する <small>※出願エントリーシートは出願校のホームページから印刷してください。</small>
保護者生徒 ／ 自宅で行う	<input checked="" type="checkbox"/> 1 出願校のホームページにアクセスし、ページ内のバナーから「出願サイト」へアクセスする <small>(スマートフォン、タブレット端末でもご利用いただけます。)</small>
	<small>導入校のいずれかのオープンスクール申込時にメールアドレスを登録した方は 4へ進んでください。</small>
	<input checked="" type="checkbox"/> 2 はじめての方はこちら からメールアドレスを登録して「マイページ」をつくる
	<input checked="" type="checkbox"/> 3 メールアドレス登録 パスワード設定 <small>緊急時に連絡できるメールアドレスをご登録ください。パスワード(8文字以上 16文字以下)はメモを取っておいてください。※「支払い完了メール」が送信される関係上、保護者のメールアドレス登録を推奨しています。</small> メールアドレス(ID): 備忘録として下記に記入してください。 <input type="text"/> @ <input type="text"/> <small>※登録したメールアドレスに確認メールが送信されます。数分経過後も確認メールが届かない場合は「@e-shiharai.net」からのEメールを受信できるように設定してください。</small>
	<input checked="" type="checkbox"/> 4 メールアドレス(ID)とパスワードを入力して <input type="button" value="ログイン"/> を選択してログインする
	<input checked="" type="checkbox"/> 5 「出願エントリーシート」を見ながら画面に従い、必要事項を入力・選択する
	<input checked="" type="checkbox"/> 6 入力した内容を確認した後は「保存して中断する」を選択して入力した情報を保存する <small>「お支払い画面へ」は選択しないでください。※誤りや不明な点がある場合はサポートセンター0120-907-867(24時間受付)までお問合せください。</small>
STEP3	<input checked="" type="checkbox"/> 自宅等で印刷した「申込内容確認書」を中学校の先生に提出し確認をしていただく <small>中学校の先生から許可をいただいた生徒のみ「STEP4」へ進んでください。</small>
保護者生徒 ／ 自宅で行う	<input checked="" type="checkbox"/> 1 出願校のホームページにある「出願サイト」へアクセスし、STEP2 4の手順でマイページに「ログイン」する
	<input checked="" type="checkbox"/> 2 次の3つの入学検定料支払い方法からいずれか1つを選択する <small>必ず保護者と一緒支払い作業を行ってください。</small>
	<input checked="" type="checkbox"/> 3 STEP2の 3で登録したメールアドレスに届いた「支払い完了メール」を確認する <small>支払い完了メールが届いてしばらくしてから、次の 4へ進んでください。</small>
	<input checked="" type="checkbox"/> 4 マイページから「入学願書」と「受験票」をそれぞれA4用紙に自宅等で印刷する <small>コンビニエンスストアや出願校での印刷も可能です。受験票は大切に自宅で保管してください。</small> <small>「コンビニ印刷方法」はP3へ</small>
STEP5	<input checked="" type="checkbox"/> STEP4の 4で印刷した「入学願書」を中学校の先生に提出し、出願準備をお願いする
中学校	<input type="checkbox"/> 【出願書類の作成・出願書類の提出・出願完了】
STEP6	<input checked="" type="checkbox"/> 入学試験当日STEP4の 4で印刷した「受験票」を持参してください